

2025년 「사회적경제 성장패키지」 사업 신청기업 자주 묻는 질문(FAQ)

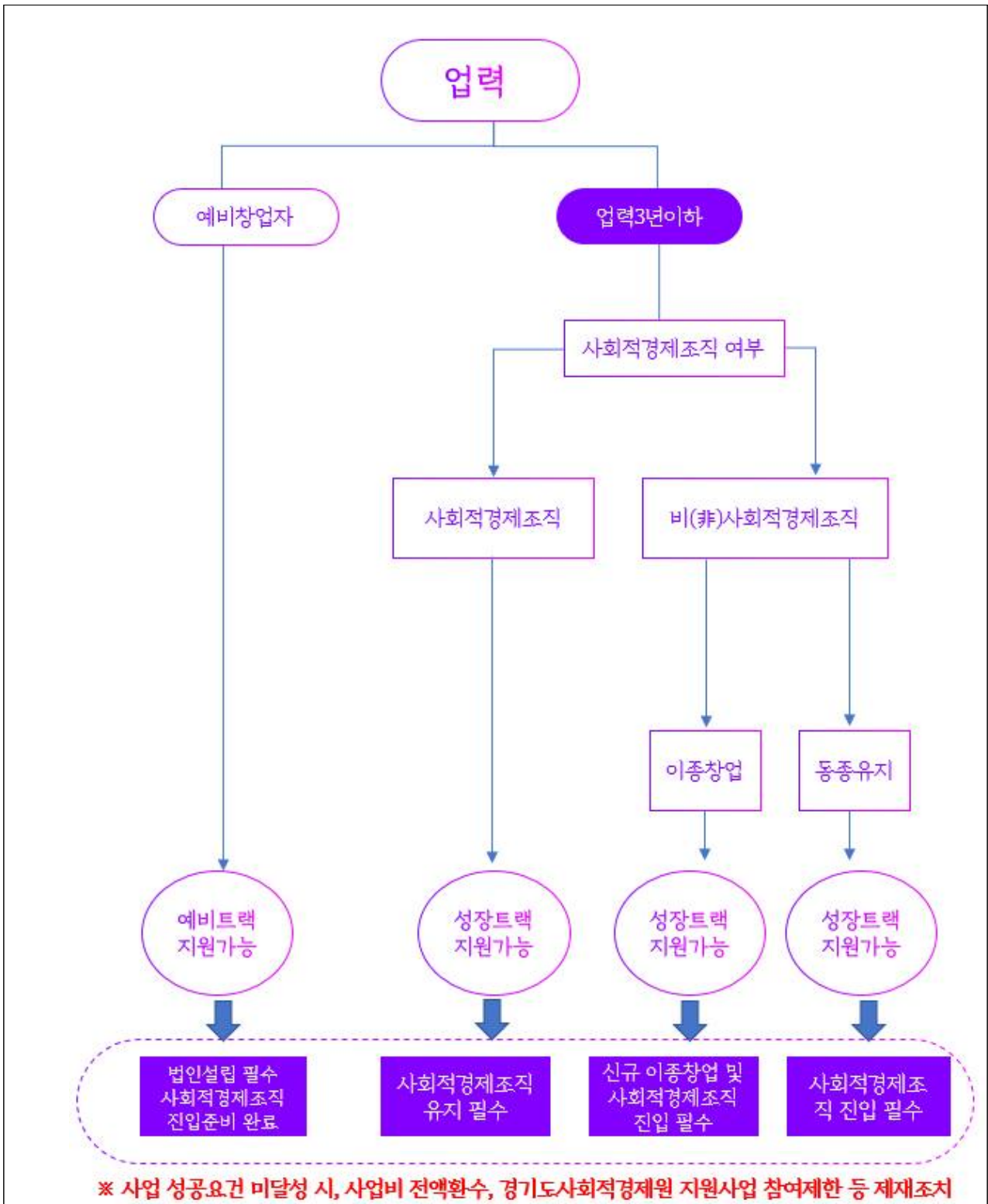
※ 질문내용을 클릭하시면 해당 페이지로 이동합니다.

구분	연번	질문내용
신청 자격	1	신청유형별 자격이 어떻게 되나요?
	2	유사사업 참여자일 경우 사업참여가 가능한가요?
	3	대표가 사업자를 여러 개 가지고 있는 경우에는?
	4	직장인 또는 고유번호증 보유단체도 참여 가능한가요?
	5	(예비)사회적기업도 참여할 수 있나요?
	6	신용에 문제가 있거나 개인회생 중인 사람도 신청할 수 있나요?
신청 서류	7	사업자등록증명 서류는 어떻게 발급 받나요?
	8	사업계획서 양식은 변경 가능한가요?
	9	비영리단체에서 급여성 대가를 받지 않고 있음은 어떻게 증명하나요?
온라인 접수	10	온라인 사업 신청방법은 어떻게 되나요?
	11	GSIC클래스 수강방법은 어떻게 되나요?
	12	제출한 사업계획서를 수정할 수 있나요?
	13	첨부파일 용량이 초과되었어요.
기타	14	심층인터뷰는 무엇인가요?
	15	운영기관은 어떻게 선택해야하나요?
	16	사업비 지급방식과 지원금액은 어떻게 정해지나요?
	17	본 사업에 참여하면 (예비)사회적기업으로 자동 지정 되는 건가요?
	18	본 사업의 사업성공종료 기준이 무엇인가요?
붙임	1	홈택스 사업자등록증명 서류발급 방법
	2	온라인 사업 신청 방법
	3	GSIC클래스 수강방법

1

신청유형별 자격이 어떻게 되나요?

- 본 사업은 **신청자(기업)의 사업자 여부, 사회적경제조직 여부, 업력에 따라 신청 가능한 유형이 다릅니다.** 아래 그림을 참고하시어, 신청자(기업)에 적합한 트랙으로 신청하시면 됩니다.



2

유사사업 참여자일 경우 사업참여가 가능한가요?

- 1. 타 중앙정부·공공기관의 「창업사업화 지원사업*」에 선정되어 사업을 수행 중인 자(기업) 중 '**동 사업 접수마감일**'을 기준으로 **수행 중인 사업의 협약 잔여기간이 3개월 이상인 경우에는 불가**합니다.

* 관련 : 중소벤처기업부 공고 제2024-626호 「2025년 중앙부처 및 지자체 창업지원사업 통합공고」

- 2. **사회적기업가 육성사업 기참여기업도 참여 가능**합니다.
- 3. 단, **유사 창업사업화 지원사업과 동시 협약체결·수행 불가**하며, **경기도사회적경제원 2025년도 타사업에 선정된 자(기업) 및 아래 사업에 선정된 기업은 참여가 불가**합니다.

▶ 중복참여 불가 사업

1. (2023년) 임팩트 테마별 액셀러레이팅 사업, R&D기반 스케일업 지원사업(사업개발비 지원기업)
2. (2024년) 사회적경제 성장패키지, 사회적경제 도약패키지, R&D기반 스케일업 지원사업(사업개발비 지원기업)

3

대표자가 사업자를 여러 개 가지고 있는 경우에는?

- 예비창업자(공고일 기준 신청자 명의의 사업자등록(개인, 법인)이 없어야 함)를 제외한 **모든 사업신청 유형은 사업계획에 해당하는 사업자 1개만 보유**해야합니다.
- 단, **아래 각 호에 해당하는 경우에는 참여 가능**합니다.

※ (참고) 가능 기준

- 협동조합기본법 제85조에 따라 설립·인가받은 사회적협동조합의 이사장이 신청하는 경우 (단, 창업기업이 해당 사회적협동조합인 경우에 한함)
- 비영리단체(법인 포함) 임원으로서 정기적인 급여성 대가를 받고 있지 않는 경우
- 개인사업자 중 부동산임대업 영위

4

직장인 또는 고유번호 보유단체도 참여 가능한가요?

- 1. **직장인도 참여할 수 있습니다.** 다만, 고용관계를 맺고 있는 사업자의 내부규정, 취업규칙, 근로계약서 등에서 근로자의 겸직을 금하고 있는 경우가 있습니다. 해당 규정에 의거하여 본 사업 참여에 따른 불이익이 발생하지 않도록 유의하시기 바랍니다. 이에 대한 피해의 책임은 신청자에게 있습니다.
 - ※ 「고등교육법」 제14조에서 정한 교원은 기관장의 창업승낙서를 제출하여야 함
- 2. 비영리기관(단체)의 고유번호증을 **보유한 자가 해당 기관(단체)에서 정기적인 급여성 대가를 받지 않는 경우에는 본 사업 신청이 가능합니다.**
 - ※ 단, **고유번호증을 가진 비영리기관(단체)는 사업 신청이 불가합니다.** (사업자등록증이 있다면 가능)

5

(예비)사회적기업도 사업 참여가 가능한가요?

- 본 사업의 **신청대상(업력 3년 이하 등)에 해당된다면 가능합니다.** 업력 3년 이상인 기업은 **2025년 사회적경제 도약패키지(4월 중 공고예정)에 신청 부탁드립니다.**

6

신용에 문제가 있거나 개인회생 중인 사람도 신청 가능한가요?

- 금융기관 등으로부터 채무불이행으로 규제중인 자(기업)은 **아래 예외 사항에 해당하여야** 합니다.

※ 예외 대상(사업 신청·접수 마감일 기준)

1. 채무변제 완료 후 증빙이 가능한 자
2. 신용회복위원회 프리워크아웃 또는 개인워크아웃 제도, 새출발기금 제도를 통해 채무조정합의서를 체결한 자
3. 법원의 회생계획인가 또는 변제계획인가를 받은 자, 파산절차에서 면책결정이 확정된 자

7

사업자등록증명 서류는 어떻게 발급 받나요?

- 사업자 등록증명을 제출하여야 하며, 해당 서류는 **모집 공고일 이후 발급된 서류만 인정**합니다.
- 사업자등록증명 서류는 국세청 홈택스에서 개인 공인인증서로 온라인 발급(약 3시간 소요), 또는 관할 세무소 민원실에 방문하여 발급이 가능하니, **사전에 발급 바랍니다.**
- **개인별 사업자등록 여부 및 이력에 따라, 발급 가능한 서류가 다르니** 유형별 제출 서류가 누락되지 않도록 유의하시기 바랍니다.

< 서류 별 발급용도 >

구분	발급서류	발급용도
사업자등록 이력이 있는 경우	총사업자 등록내역	현재 사업자를 유지하고 있거나 과거에 사업자등록 및 폐업한 이력 확인 ※ 사업자 등록 이력이 없는 경우는 발급 불가 → 사업자등록사실여부 발급
사업자등록 이력이 없는 경우	사업자등록 사실여부	사업자를 등록한 사실이 없음을 증명 ※ 기간은 2017년 이후로 설정

※ [\[붙임 1\] 홈택스 사업자등록증명 서류발급 방법\(클릭\)](#)

8

사업계획서 양식은 변경 가능한가요?

- **사업계획서 양식은 준수**해야 하며, 사업계획서 내에 이미지, 도표 등은 자유롭게 첨부 가능합니다.

9

비영리단체에서 급여성 대가를 받지 않고 있음은 어떻게 증명하나요?

- 비영리단체에서 대표 또는 임원으로 재직중에 있으나 **급여성 대가를 받고 있지 않다는 사실이 기재된 공문 등을 제출**하여야 합니다.

※ 추후 사실과 다를 경우, 선정취소, 사업비 환수 제재조치

10

온라인 사업 신청방법은 어떻게 되나요?

- 경기도사회적경제원 홈페이지(www.gsic.or.kr)에서 접수받고 있으며, 서류 실물 제출(방문 접수 및 퀵 접수)는 불가합니다.
- 개인 컴퓨터 사양에 따라 인터넷 접수가 원활하지 않을 수 있으므로 반드시 사전에 회원가입 바랍니다.
- 꼭 사업신청자 본인(예비창업자), 신청기업이 가입해야 합니다.
- 가입 시 본인인증이 필요하므로 관련 사항은 사전에 준비 필요합니다.

※ [붙임 2] 온라인 사업 신청 방법(클릭)

11

GSIC클래스 수강방법은 어떻게 되나요?

- 경기도사회적경제원 홈페이지(www.gsic.or.kr) 가입 시, 홈페이지와 GSIC클래스를 모두 이용할 수 있습니다.
- 수강현황은 이름과 함께 스크린샷(캡처)하여야 하며 글자 식별이 가능해야 수강으로 인정되니 유의 바랍니다.
- 예비 및 초기 창업자들의 추천강좌는 아래와 같으며, 다양한 과목을 수강하셔도 됩니다.



내 일상의 사회적경제



누구나 도전할 수 있는, 소셜임팩트 창업 교육

※ [붙임 3] GSIC클래스 수강 방법(클릭)

12

제출한 사업계획서를 수정할 수 있나요?

- 최초 신청 시 접속한 사업신청 페이지에서 신청하기를 누르면 이미 신청한 사업이라고 나오기 때문에, **마이페이지-사업신청내역에서 수정이 필요**합니다.

※ 회원님이 신청한 전체 사업에 대한 건수입니다.

총 신청 횟수 1건

신청 완료	심사 중	반려	선정	탈락	총 지원 금액
1건	0건	0건	0건	0건	0만원

총 게시글 1개

No	공고명	신청일	신청상태	결과발표일	지원 금액	수정/결과	취소
1	사회적경제 성장지원 <small>(국립중앙도서관, 한국과학기술원, 한국과학기술원, 한국과학기술원, 한국과학기술원)</small>	2024-03-20	신청완료	2024-03-20	-	수정	취소

- 단, **사업 접수 기간 내에만 수정 가능**하며, **파일명은 꼭 최종제출 또는 수정파일로 파일명 변경**해서 업로드 필요합니다.
(예: 최종제출_사업계획서_대표자(기업)명)

13

첨부파일 용량이 초과되었어요.

- **탭별 최대 업로드용량은 5MB**로 파일 용량이 초과되는 경우는 대부분 한글 신청서 파일에 삽입된 사진 및 이미지 자체의 용량이 크거나, 첨부한 스캔 증빙자료 이미지의 용량이 초과하는 경우입니다.
- 용량 초과 시 ①이미지프레소, 알씨 등의 프로그램으로 서류에 첨부된 이미지 및 스캔 이미지의 용량을 직접 줄이거나, ②서류를 PDF로 저장한 뒤 'small PDF' 등의 웹 사이트를 사용하여 용량을 최소화하여야 합니다.
- 단, 이미지 및 스캔자료는 식별가능해야 하므로 유의하시기 바랍니다.

14

심층인터뷰는 어떻게 진행되나요?

- 서면심사 고득점 순 60개소 내외(최종 선정규모의 1.5배수)를 대상으로 경기도사회적경제원-운영기관 담당자와 진행하며,
- 사업계획서를 기반으로 창업의지, 실제 사업가능성 등을 인터뷰(개소당 20분 내외)를 통해 파악합니다.
- 심층인터뷰 점수는 대면심사 점수에 20% 반영됩니다.

15

운영기관은 어떻게 선택해야하나요?

- 경기도의 지리적 특성을 반영하여, 경기 남부·북부권으로 구분하여 운영기관 2개소를 통해 창업 거점을 마련하였습니다.
- 심층인터뷰 대상자에게 별도로 운영기관 소개자료를 송부할 예정이며, 심층인터뷰 전까지 희망 운영기관(1지망, 2지망)을 제출하면 됩니다.
- 추후 대면심사 고득점 순 희망 운영기관표를 기준으로 운영기관을 배정할 예정이며 배정된 운영기관과 밀착멘토링 등을 진행하게 됩니다.

16

사업비 지급방식과 지원금액은 어떻게 정해지나요?

- 사업비는 1차 배정(협약체결 후), 2차 배정(중간평가 결과에 따른 차등 배정, '25.7월)로 분할지급되며, 최초 사업계획서 작성 시, 최대 3천만원 ~ 최소 7백만원 범위에서 사업계획서를 작성하여 제출합니다.
- 대면심사 고득점 순+사업계획서 내 기재한 사업비+적정성 등을 고려하여, 기업별 차등배정 될 예정이며, 중간평가 이후, 2차 배정을 통해 최종사업비가 결정됩니다.
- 사업비는 경기도사회적경제원 및 운영기관 교부기준에 따라 사전에 일정기간(주, 월 단위) 예정 집행 금액을 신청하고, 기관에서 적정성 여부 검토 후 교부합니다.
(구체적인 사항은 선정 이후, 오리엔테이션 진행 시, 교육 예정)

17

본 사업에 참여하면 사회적경제조직으로 자동 지정되는 건가요?

- **아닙니다.** 본 사업은 사회적경제조직으로의 진입·성장기반 조성을 위한 사업으로 **별도 요건을 갖추어 해당 광역자치단체나 정부부처의 공고에 따라 별도의 신청 및 절차를 진행**하여야 합니다.
- 사회적경제조직 유형별 요건과 절차는 해당 기관 홈페이지의 관련 공고 등을 참고하시기 바랍니다.

18

본 사업의 사업성공 완료 기준이 무엇인가요?

- 공고문 '**붙임 창업기업 최종평가지표**' 내 최우수, 우수, 양호를 완료 기준으로 보고 있으며, **실패 시 사업비 환수 및 경기도사회적경제원 사업 참여제한 등 제재조치할 예정**이므로 관련 내용을 사전에 숙지 바랍니다.

19

업력 3년 이상인 기업은 신청불가한가요?

- 네, 2025년 사회적경제 성장패키지는 업력 3년 이하인 기업을 대상으로 합니다. 업력 3년 이상인 기업은 **2025년 사회적경제 도약패키지(4월 중 공고예정)에 신청 부탁드립니다.**

□ 참고

- 온라인 국세청 홈택스 또는 세무서 민원실 방문 발급 가능
- 온라인 발급시에는 신청인별 가입 후 **공동인증서**(구 공인인증서) 및 **간편 로그인**으로 가능하며, 신청 후 발급까지 3시간 정도 소요됨에 따라 제출 마감시간을 반드시 확인
 - 온라인 발급(PC, 스마트폰) 시 수령방법은 PC인 경우 '**인터넷발급(프린터출력)**'을, 스마트폰의 경우 '**PC에서 출력(발급번호만 부여)**'로 선택하여야만 출력이 가능함
 - 화면 열람을 선택한 경우에는 출력이 불가능함
 - 스마트폰으로 발급받은 경우에도 출력은 PC를 통해 홈택스에 로그인 해서 출력가능
- 발급서류 구분
 - **(사업자등록사실여부)** 사업자등록 이력이 없음을 확인하는 서류로 기간설정은 '2018년'부터 설정
 - * 사업자등록 이력이 있는 경우에는 '**사업자등록사실여부**' 발급 불가
 - **(총사업자등록내역)** 사업자등록 이력이 있는 경우 해당 사항을 확인하는 서류
 - * 사업자등록 이력이 없는 경우에는 '**총사업자등록내역**' 발급 불가

□ 온라인 발급 절차 - PC

1. 국세청 홈택스 홈페이지 접속(www.hometax.go.kr) → 로그인
2. 화면 오른쪽 전체메뉴 - 증명·등록·신청 - 하위메뉴 중 '사실확인 후 발급증명' 선택
3. 사업자등록 이력이 없는 경우 : 사업자등록사실여부

The screenshot shows the HomeTax website interface. At the top, there is a search bar and navigation tabs. The main content area is titled '사실확인 후 발급 증명' (Verification and Issuance of Proof). On the left, there is a sidebar menu with '사실확인 후 발급 증명' selected. The main area contains a grid of buttons for various verification services, including '사업자등록사실여부' (Business Registration Status), which is highlighted in yellow.

3. 민원증명 사실증명신청

- (수령방법) 인터넷발급(프린터출력)으로 설정
 - * '인터넷열람'을 선택하면 출력이 불가함
- (증명받고자 하는 내용) ****년 **월 **일~****년 **월 **일로 설정
- (증명받고자 하는 년도) 2018년 ~ 2025년으로 설정
- 처리완료 SMS 수신여부를 '여'로 체크하고 신청하면 발급 완료 시 문자메시지로 수신 가능
- 신청하기 클릭 후 다음 메시지 확인(발급시까지 3시간 이상 소요)

수령방법

* 주소 공개여부	<input type="radio"/> 공개 <input checked="" type="radio"/> 비공개 ⓘ (비공개시 출력 예 : 서울특별시 강북구 ***** ***)
* 주민등록번호 공개여부	<input type="radio"/> 공개 <input checked="" type="radio"/> 비공개 ⓘ (비공개시 출력 예 : 881111-*****)
* 수령방법	<input checked="" type="radio"/> 인터넷발급(프린터출력) <input type="radio"/> 인터넷열람(화면조회) <input type="radio"/> 팩스발송 <input type="radio"/> 인터넷발급(전자문서지갑)
* 발급희망수량	1 매

신청내용

* 발급유형	<input checked="" type="radio"/> 한글증명 <input type="radio"/> 영문증명
사실증명유형	사실증명(사업자등록사실여부)
* 증명받고자 하는 내용	<input type="radio"/> 위 납세자는 발급일 현재까지 사업자등록을 한 사실이 없습니다. <input type="radio"/> 위 납세자는 ****년 **월 **일부터 ****년 **월 **일까지 사업자등록을 한 사실이 없습니다. <input type="radio"/> 위 납세자는 ****년 **월 **일부터 현재까지 사업자등록을 한 사실이 없습니다.
* 증명받고자 하는 일자	2018-01-01 ~ 2025-03-05 ⓘ 증명받고자 하는 내용중 상세 년월일을 입력해 주시기 바랍니다.
* 사용용도	관공서제출용
* 제출처	관공서
* 처리완료 SMS수신여부	<input checked="" type="radio"/> 예 <input type="radio"/> 부 ⓘ 처리완료시 문자수신을 원하는 경우 여로 선택하시기 바랍니다.

취소

신청하기

hometax.go.kr 내용:

증명 신청 결과는 신청시간으로부터 3시간 이후(정상근무시간 기준, 점심시간 제외) 민원처리결과조회에서 확인하실 수 있습니다.

※ 근무일 15시 이후 신청분은 다음 근무일로 이월 처리될 수 있습니다.

확인

3-2. 사업자등록 이력이 있는 경우 : 총사업자등록내역

전체메뉴

🔍

✕

계산서·영수증·카드

증명·등록·신청

세금신고

납부·고지·환급

지급명세·자료·공익법인

장려금·연말정산·기부금

상담·불복·제보

세무대리·납세관리

기타

즉시발급 증명	사실확인 후 발급 증명	기타 민원 증명
<ul style="list-style-type: none"> · 근로(자녀)장려금 수급사실 증명 · 납부내역증명(납세사실증명) · 납세증명서(국세완납증명) · 모범납세자증명 · 부가가치세 과세표준증명 · 부가가치세 면세사업자 수입금액증명 · 사업자단위과세 적용 종턴사업장증명 · 사업자등록증명 · 사업자등록증 재발급 · 소득금액증명 · 소득확인증명서(개인종합자산관리계좌가입) · 소득확인증명서(청년도약계좌 가입 및 과세특례 신청용) · 소득확인증명서(청년우대형주택청약종합저축 가입 및 과세특례 신청용) · 소득확인증명서(청년형 장기집합투자증권저축 가입 및 과세특례 신청용) · 소득확인증명서(청년희망적금 가입 및 과세특례 신청용) · 연금보험료등 소득·세액 공제확인서 · 폐업사실증명 · 표준재무제표증명(개인/법인) · 휴업사실증명 	<ul style="list-style-type: none"> · 개별소비세·교통에너지환경세 환급사실여부 · 공동사업자내역 · 대표자등록내역 · 사업자단위과세 승인서 지정사업자등록번호 직권말소 · 사업자등록변경내역 · 사업자등록사실여부 · 신고사실없음 · 전용계좌개설여부 · 주택자금 등 소득공제사실여부 · 체납내역 · 총사업자등록내역 · 폐업자에 대한 업종등의 정보내역 	<ul style="list-style-type: none"> · 거주자증명서 발급 신청 · 비거주자등의국내원천소득에 대한 소득세(법인세) 납세사실증명 · 임대차 정보제공 요청서 · 취업후학자금 상환금납부사실증명서
민원증명 조회/관리	사업자등록 신청·정정·휴폐업	세금관련 신청·신고 공통분야

- (수령방법) 인터넷발급(프린터출력)으로 설정

* '인터넷열람'을 선택하면 출력이 불가함

수령방법

* 주소 공개여부	<input type="radio"/> 공개 <input checked="" type="radio"/> 비공개 ⓘ (비공개시 출력 예 : 서울특별시 강북구 ***** *)
* 주민등록번호 공개여부	<input type="radio"/> 공개 <input checked="" type="radio"/> 비공개 ⓘ (비공개시 출력 예 : 881111-*****)
* 수령방법	<input checked="" type="radio"/> 인터넷발급(프린터출력) <input type="radio"/> 인터넷열람(화면조회) <input type="radio"/> 팩스발송 <input type="radio"/> 인터넷발급(전자문서지급)
* 발급회당수량	1 매

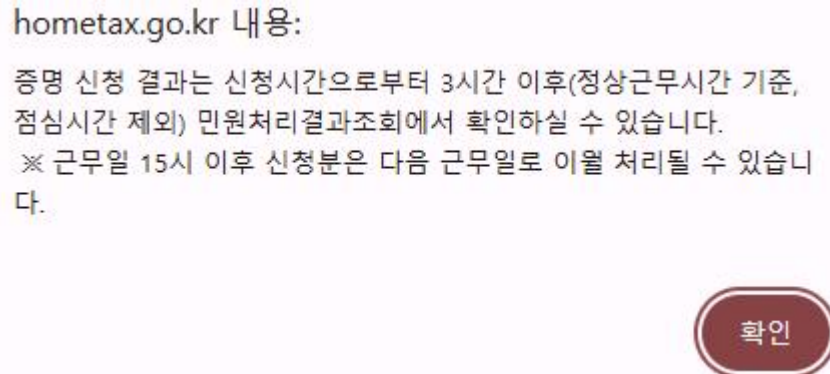
신청내용

* 발급유형	<input checked="" type="radio"/> 한글증명 <input type="radio"/> 영문증명
사실증명유형	사실증명(총사업자등록내역)
* 증명받고자 하는 내용	<p>위 납세자가 발급일 현재까지 사업자 등록한 내역은 다음과 같습니다. 000-00-00000(상호, 계속(또는 휴·폐업)), 000-00-00000(상호, 계속(또는 휴·폐업)), ...</p> <p>ⓘ 사업자등록내역이 많은 경우 사업자등록번호만 기재됨 000-00-00000, 000-00-00000, ...</p> <p>ⓘ 사업자등록내역이 다수인 경우에는 홈택스로 발급이 불가할 수 있습니다(세무서방문발급)</p>
* 사용용도	관공서제출용
* 제출처	관공서
* 처리완료 SMS수신여부	<input checked="" type="radio"/> 예 <input type="radio"/> 부 ⓘ 처리완료시 문자수신을 원하는 경우 여로 선택하시기 바랍니다.

취소

신청하기

- 처리완료 SMS 수신여부를 '여'로 체크하고 신청하면 발급 완료시 문자메시지로 수신 가능
- 신청하기 클릭 후 다음 메시지 확인(발급시까지 3시간 이상 소요)

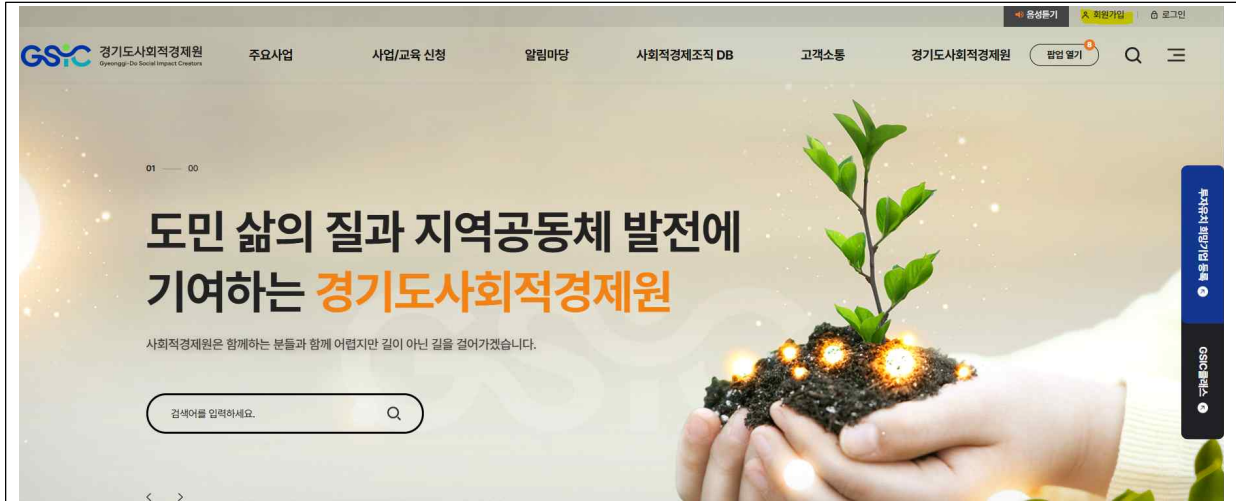


붙임 2

온라인 사업 신청 방법

1 회원가입

① 경기도사회적경제원 홈페이지(www.gsic.or.kr) 접속, 우측 상단 회원가입 클릭



② 이용약관·개인정보처리방침·제3자 정보제공 동의 후, 다음 클릭



[예비창업자] ③-1 예비창업자일 경우, 회원 유형(개인회원) 선택



③-2 회원 유형(개인회원) 선택 후, 휴대폰 본인 인증



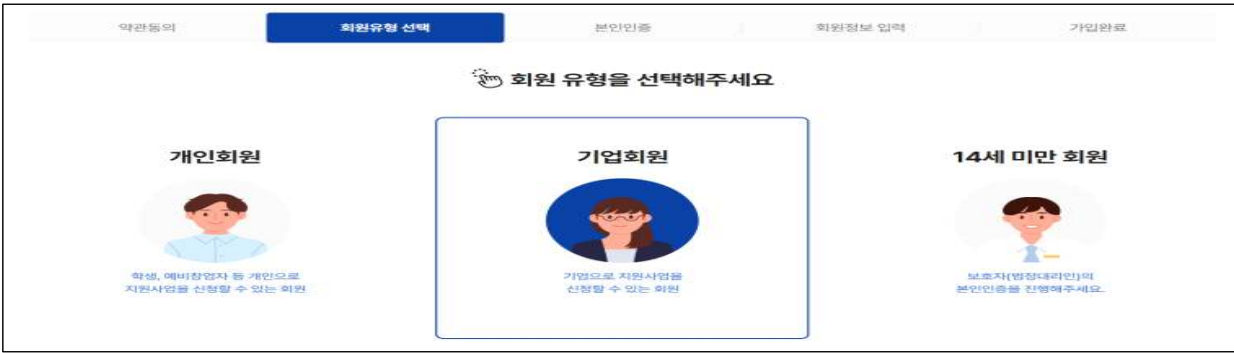
③-3 아이디 등 회원정보 입력



③-4 회원가입 완료



[기업] ④-1 기업일 경우, 회원 유형(기업회원) 선택



④-2 회원 유형(기업회원) 선택 후, 사업자등록번호(또는 고유번호) 인증



④-3 아이디 등 회원정보 입력, 휴대폰 본인인증을 통한 대표자 인증



④-4 회원가입 완료



② 사업신청

① 상단-사업/교육 신청-사업신청 클릭



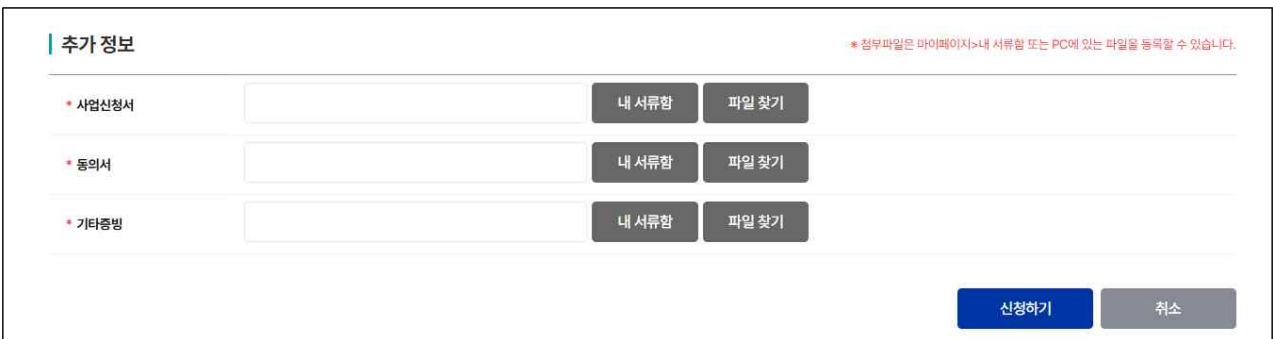
② 2025년 사회적경제 성장패키지 참여기업 모집 공고 클릭-신청중 클릭



③ 신청하기 클릭



④ 탭별로 파일 업로드 후, 신청하기 클릭하면 완료



붙임 3

GSIC클래스 수강방법

1 GSIC클래스 접속

- ① 경기도사회적경제원 홈페이지(www.gsic.or.kr) 접속 → 우측 상단 GSIC클래스 클릭또는 GSIC클래스 홈페이지(https://gsic.hunet.co.kr/) 접속



② 로그인 진행

(ID는 경기도사회적경제원 홈페이지 ID와 동일, 최초 접속 시, PW는 ID 동일)



③ 최초 접속 시, GSIC클래스 개인정보 수집 및 이용 동의 필요



2 [강좌명] 희망 교육 수강신청

① 온라인 교육 클릭 후, '(예시)소셜임팩트 창업' 검색



② 수강신청 클릭



③ 신청내역 확인 후, 수강신청 클릭



3 학습하기

① 오른쪽 상단 온라인 교육 학습현황 클릭 후, 학습하기 클릭



② 학습 홈에서 학습하기 클릭



※ 학습/복습 탭에서 학습목차 확인 가능



3 수료증 발급하기

