




헬로버스 시행 안내문

신한대학교 학생처 학생팀

안녕하세요.

신한대학교 학생 여러분의 셔틀버스 이용 편의 증진을 도모하고, 안전한 통학 환경 조성 및 정밀한 셔틀버스 안전 운행 관제를 하기 위해 '헬로버스' 서비스를 시행할 예정이오니 학생 여러분께서는 APP을 이용/설정 하시는데 아래의 내용을 참고하여 주시기 바랍니다.

헬로버스 어플 기능 안내



1



2



3



4



5

- 1 통근(통학)버스 실시간 위치 조회 [지도 기반] (최단 3초 간격, 위치 자동 갱신)
- 2 통근(통학)버스 실시간 위치 조회 [노선도 기반]
- 3 통근(통학)버스 도착 예정 알림 (정류장 위치 기반)
- 4 공지 메시지 수신 (운영상 특이사항 발생 시 활용)
- 5 정류장 뷰어 (탑승지 주변 환경 360도 탐색)



헬로버스APP 다운로드 설치 및 설정 방법

01

우측 QR코드를 스캔하거나 구글 플레이스토어 (안드로이드) 또는 앱스토어(아이폰)에서

“헬로버스” 검색



02

앱을 설치한 후 본인의 전화번호를 인증한 후 노선과 정류장을 설정하면 바로 이용할 수 있습니다

03

헬로버스 서비스는 학사정보에 등록되지 않은 임의의 전화번호로는 이용할 수 없습니다. 전화번호가 변경된 경우, 소속학과에 알려 주시면 수정하여 드리겠습니다.

04

헬로버스 APP을 설치 완료 했는데, 신한대학교의 노선 정보를 찾을 수 없다면, 헬로버스 APP에서 '운행사 사용 신청'을 해주세요!
(나의 메뉴 > 운행사사용신청)

헬로버스APP 다운로드 설치 및 설정 방법

1




(1) '노선검색' 메뉴 실행.

2



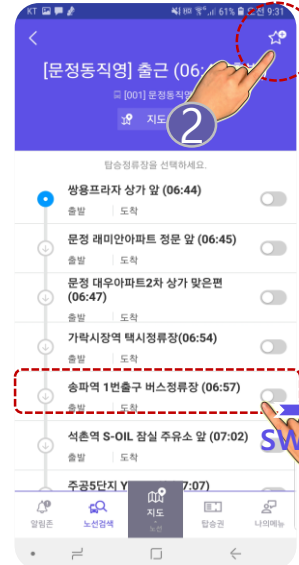
(1) '검색구분' 택일.
(2) 명칭 입력 후 검색.

3



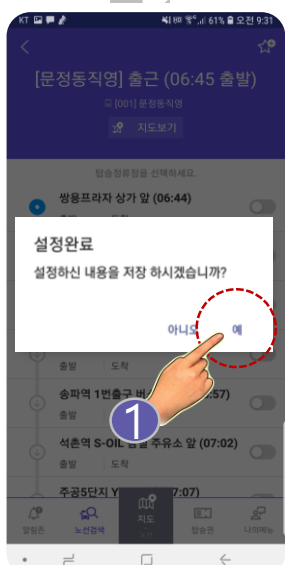
(1) 리스트 중, 이용하길 원하는 노선을 선택.

4



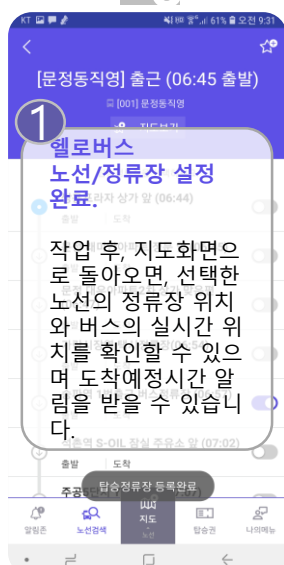
(1) 탑승정류장을 선택
(2) 즐겨찾기 추가

5



(1) 설정완료 팝업창에서 '예' 선택.

6



(1) 설정 완료



시범서비스 시작일
첫 운행부터
승차 시, 어플 내 개인 QR코드 or 학생증을 단말기에 태그하고 승차해주세요.

2022.03.09. (수)

서비스시행일정

1

헬로버스 앱 다운로드 및 설정 기간

2022. 03.25. (금) 18:00

부터

2

시범서비스 시행 기간

2022. 03.25. (금) 부터

2022. 04.05 (화) 까지

까지

3

정식서비스 시행 일자

2022. 04.06. (수) 시작 운행

부터

4

시범서비스 시행일자부터 학생 여러분께서는 학교통학버스 탑승 시 어플 내 개인 QR코드 혹은 학생증을 단말에 태그하고 승차해주시기 바랍니다.